


*Je pour être annexé à la
délibération n° 2023-190 en
date du 21.09.2023
Le Président,
Philippe Jaurin*



2022

RAPPORT ANNUEL SERVICE PUBLIC DE PREVENTION ET DE GESTION DES DECHETS MÉNAGERS ET ASSIMILÉS



REGIE GESTION ET VALORISATION
DECHETS- COMMUNAUTÉ DE
COMMUNES DU GUILLESTROIS ET
DU QUEYRAS

Cadre réglementaire sur la prévention et la gestion des déchets

Loi de transition énergétique : 4 objectifs atteints ou partiellement atteints en 2022

Objectifs réglementaires	En 2022 à la CCGQ	Résultat
Etendre les consignes de tri à tous les emballages d'ici 2022	Mise en place en 2018	Atteint
55 % des déchets produits doivent être valorisés (valorisation matière et organique) d'ici 2020	54.90 % des déchets sont valorisés	Atteint
Généraliser le tri à la source des biodéchets auprès de tous les producteurs avant 2025	1 020 composteurs collectifs et individuels sont sur le territoire	Atteint partiellement
Les collectivités doivent progresser vers la généralisation d'une tarification incitative (15 millions de français couverts en 2020)	Réduction incitative présente sur le territoire Tarification incitative en cours de déploiement	Atteint partiellement
-10 % de déchets ménagers et assimilés en 2025 année de référence 2015	+ 6 % de déchets ménagers et assimilés : -7 % d'ordures ménagères et assimilées (dont - 22 % sur les DNR, + 94 % emballages papiers) + 24 % sur les déchets collectés en déchèterie	Non atteint

SOMMAIRE

Cadre réglementaire sur la prévention et la gestion des déchets	1
FAITS MARQUANTS DE L'ANNEE	3
A. PRESENTATION GENERALE.....	4
a. Fiche d'identité	4
b. Compétences	5
c. Chiffres clés du territoire	5
d. Gouvernance et fonctionnement.....	5
B. SYNOPTIQUE	6
C. LES COLLECTES	7
D. LES DECHETERIES	7
E. FLUX et TONNAGES.....	9
a. Evolution de la production de déchets	9
b. Les flux collectés en déchèterie	10
F. TRAITEMENT ET VALORISATION	12
G. PREVENTION ET SENSIBILISATION, LE COIN DU SMITOMGA.....	13
a. Sensibilisation des usagers au tri et à la réduction	13
b. La gestion des biodéchets.....	13
H. INDICATEURS FINANCIERS	14
a. Bilan financier	14
b. Coûts et recettes de service.....	14
c. Liste des principaux marchés en cours en 2021, et des montants dépensés :	17

I. REDEVANCE	18
a. Principe	18
b. Tarif en vigueur	19
c. Emission de factures :	20
J. PERSPECTIVES :	20

FAITS MARQUANTS DE L'ANNEE

Suppression des bacs à roulettes : 63 bacs ont été supprimés et 6 points tri (en conteneurs semi enterrés) ont été créés

Mouvement de personnels : changement de direction en janvier, recrutement d'un coordinateur technique en lieu et place du chef d'exploitation

Accident Risoul : évènement marquant pour les équipes – soutien psychologue à la demande – impact sur le service : 1 camion épave (26t)

A. PRESENTATION GENERALE

La Communauté de communes du Guillestrois et du Queyras est située à dans les Hautes-Alpes aux portes du Queyras et de la Forêt blanche, bien connu des amateurs de ski nordique et alpin, de randonnée et d'activités de pleine nature.

Elle regroupe 15 communes, Abriès- Ristolas, Aiguilles, Arvieux, Château Ville-Veille, Ceillac, Eygliers, Guillestre, Molines en Queyras, Mont-Dauphin, Saint-Clément sur Durance, Saint-Crépin, St Véran, Réotier, Risoul et Vars.

La Communauté de communes dispose aussi de compétences qu'elle gère sur un large territoire (tourisme, développement économique, déchets et environnement...)

a. Fiche d'identité

Statut juridique : établissement public de coopération intercommunale

Arrêté Préfectoral de création n°05-2016-10-24-008 du 24 oct 2016

Compétences : Aménagement de l'espace-développement économique- tourisme- collecte et traitement des déchets des ménages et déchets assimilés GEMAPI- développement des énergies renouvelables- service à la population- assainissement

N° de SIRET : 20006745200090

Code APE : 3811Z

Date de création : 01 01 2017

Président : Max BREMOND jusqu'en juillet 2020 et Dominique MOULIN depuis.

Labellisation : Territoire Zéro déchets Zéro gaspillage jusqu'en 2019

Membre du SMITOMGA (Syndicat Mixte de Traitement des Ordures Ménagères du Guillestrois, Queyras et de l'Argentierois), auprès de qui la compétence Traitement des déchets (OMR)+ PLPDMA a été transférée.

Régie :

Création de la régie Gestion et valorisation des DECHETS au 01/11/2019

Présidente : Anne CHOUVET

b. Compétences

La CC du Guillemestre et du Queyras assure la collecte des tous les types de déchets et propose un service de déchèterie. Le service est assuré en régie par la collectivité. Ce choix a été confirmé par les élus lors de la création de la collectivité au 01 01 2017.

Le traitement est délégué au SMITOMGA qui possède et gère un quai de transfert situé sur Guillemestre. Il transporte les déchets jusqu'au CSDU de Ventavon à 80 km de Guillemestre

Prévention : Le SMITOMGA sensibilise les usagers du service à la réduction et au tri des déchets.

Compostage : démarche phare du SMITOMGA

La collecte : 5 flux de déchets sont collectés en points de regroupement (déchets non recyclables = ordures ménagères, emballages, verre, papier, cartons)

Les déchèteries : un réseau de 5 déchèteries (2 principales Aiguilles et Guillemestre) et 3 points relais (Ceillac, Risoul et Vars sont à disposition)

La facturation : La redevance est le mode de facturation du service déchets. Une partie incitative est proposée pour les usagers citoyens réduisant les déchets déposés.
Ce service est géré en régie par 1 personne.

c. Chiffres clés du territoire

15 communes

Population INSEE : 8237

Population DGF : 20 241

Territoire rural et très touristique

5 zones d'activités

73 exploitations agricoles

7200 places d'hébergement / 250 restaurateurs et centres de vacances

d. Gouvernance et fonctionnement

Les élus : 30 conseillers communautaires

Régie : créée au 01/11/2019 avec 15 membres qui font des propositions et décident des actions concrètes sur les thèmes de la gestion et de la valorisation des déchets. La facturation est validée par le conseil communautaire, sur proposition de la Régie.

Personnel technique	Personnel administratif	Autres
1 responsable d'exploitation	1 directrice	0.5 ETP chargé de projet tarification incitative
Equipe collecte : 10.5 ETP	1 agent responsable de la facturation	
Equipe déchèterie : 5 ETP	0.6 ETP comptable	
1 Responsable déchèterie logistique	0.6 ETP gestionnaire administratif et financière	

B. SYNOPTIQUE



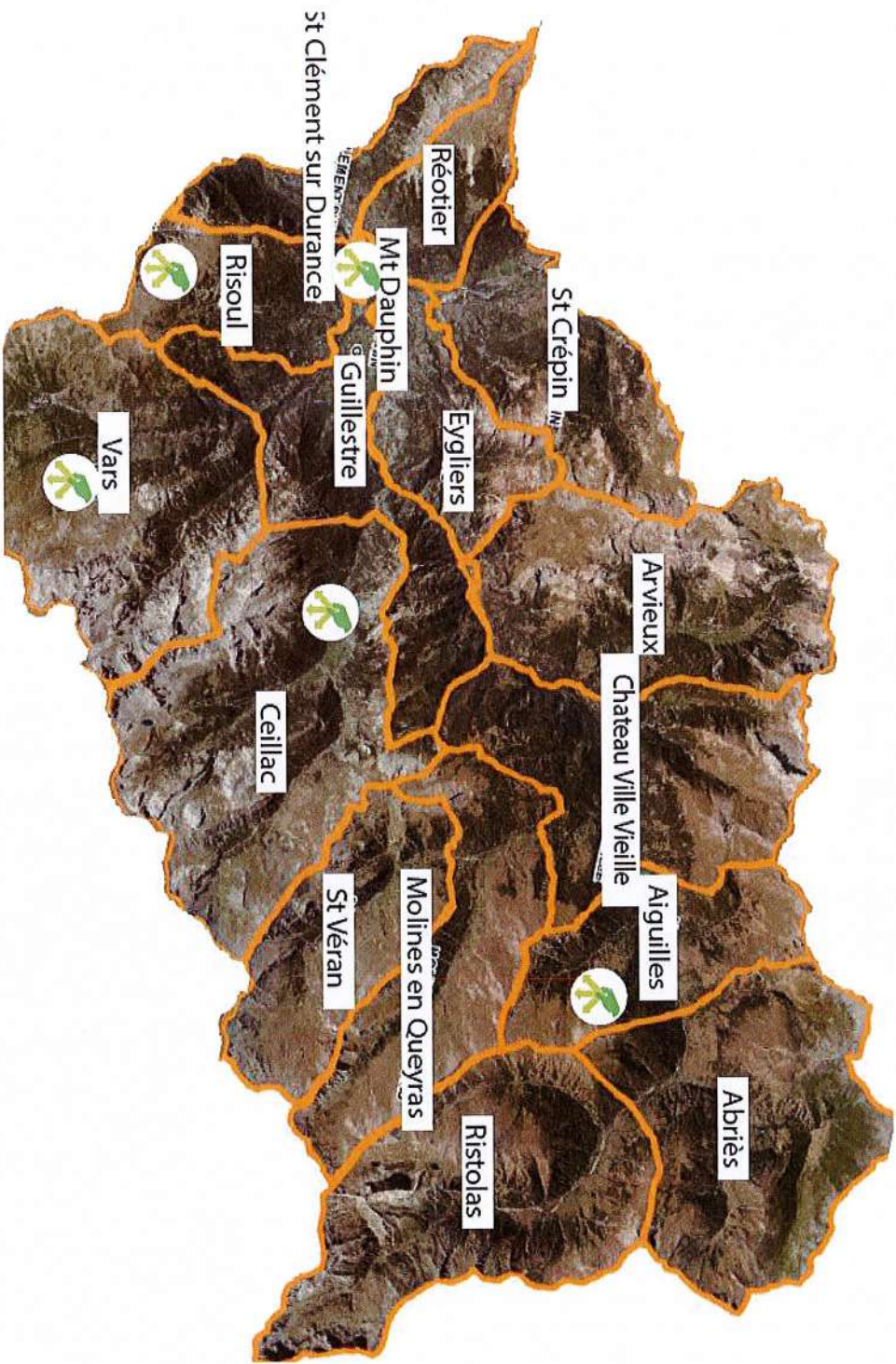
C. LES COLLECTES

- 3 CAMIONS BOM avec grue + lève conteneur
- 2 camions benne ouverte avec grue
- 1 camion petite benne en PL
- 3 véhicules légers
- 1 328 heures de maintenance et de réparations des bacs, camions et garages
- Une collecte en Point d'Apport Volontaire, en semi enterrés ou en bacs 660 litres.
- Des fréquences qui varient en fonction des saisons de tourisme, entre C0.5 et C5
- 235 points de collecte (en baisse)

EMBALLAGES	PAPIER	VERRE	CARTONS	COMPOSTEURS	DECHETS NON RECYCLABLES
230 conteneurs semi enterrés 53 bacs 750l	109 conteneurs semi enterrés 7 colonnes aériennes 1 bac 750l	206 conteneurs semi enterrés 32 colonnes aériennes 1 bac 750l	106 colonnes et 2 abris	865 composteurs individuels 129 composteurs collectifs	298 conteneurs semi enterrés 79 bacs 660l

D. LES DECHETERIES

5 déchèteries pour les particuliers et les professionnels. Un contrôle d'accès en déchèterie existe.



Les travaux de modernisation de la déchèterie de Guillevestre ont permis la mise en service d'un accès par carte pour réserver l'usage de la déchèterie aux usagers du territoire. La dernière tranche, réfection de l'enrobé du haut de quai, aura lieu en 2023.

E. FLUX et TONNAGES

a. Evolution de la production de déchets

8 895 T : quantité de déchets ménagers et assimilés

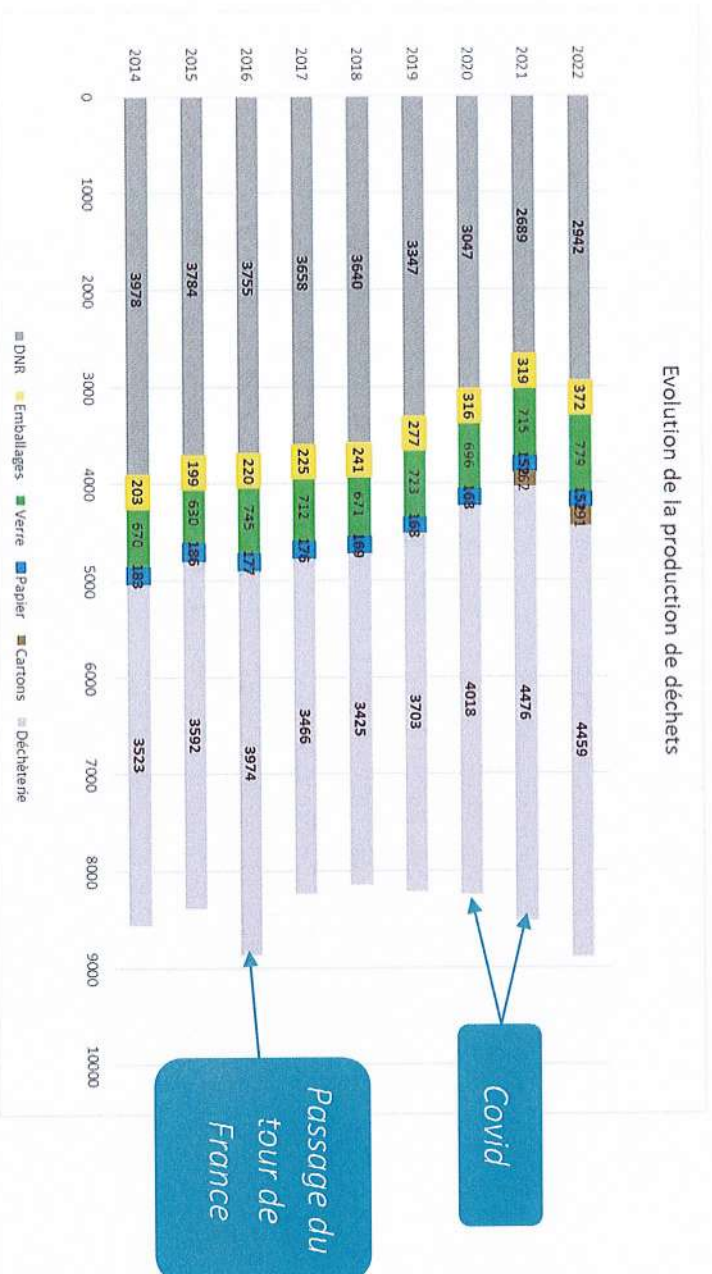
collectés et déposés en déchèterie en 2022

Cela représente 1 081 kg par habitant permanent

Cela représente 439 kg par habitant DGF

Comparaison à l'observation des performances de collecte nationales en 2021, par type d'habitat (ratios moyen en kg/hab.)						
Ratio en kg/hab.	Tous flux	OMR	Verre	RSHV	Déchèterie	
Communauté de Communes Guillestrois-queyras	1 081 kg/hab	357 kg/hab	95 kg/hab	64 kg/hab	541 kg/hab	
Valeurs de référence, habitat TRÈS TOURISTIQUE (référentiel national 2021)	835 kg/hab	390 kg/hab	76 kg/hab	80 kg/hab	498 kg/hab	
Ecarts en kg/hab.	246 kg/hab	-33 kg/hab	19 kg/hab	-16 kg/hab	43 kg/hab	
Ecarts	30%	-8%	24%	-20%	9%	

Evolution de la production de déchets



- Une stabilité des tonnages en déchèterie
- Une production de déchets non recyclables inférieure aux années précédentes avec stations de ski

EMBALLAGES	PAPIER	VERRE	CARTONS	DECHETS NON RECYCLABLES	COMPOSTEURS	DECHETERIES
372 T Collectées en 2022 ↘	152 T Collectées en 2022 →	779 T Collectées en 2022 ↘	191 T Collectées en 2022 ↘	2 942 T Collectées en 2022 ↘	994 Installées en 2022 ↘	4 459 T Collectées en 2022 →
Par rapport à 2021	Par rapport à 2021	Par rapport à 2021	Par rapport à 2021	Par rapport à 2021	Par rapport à 2021	Par rapport à 2021

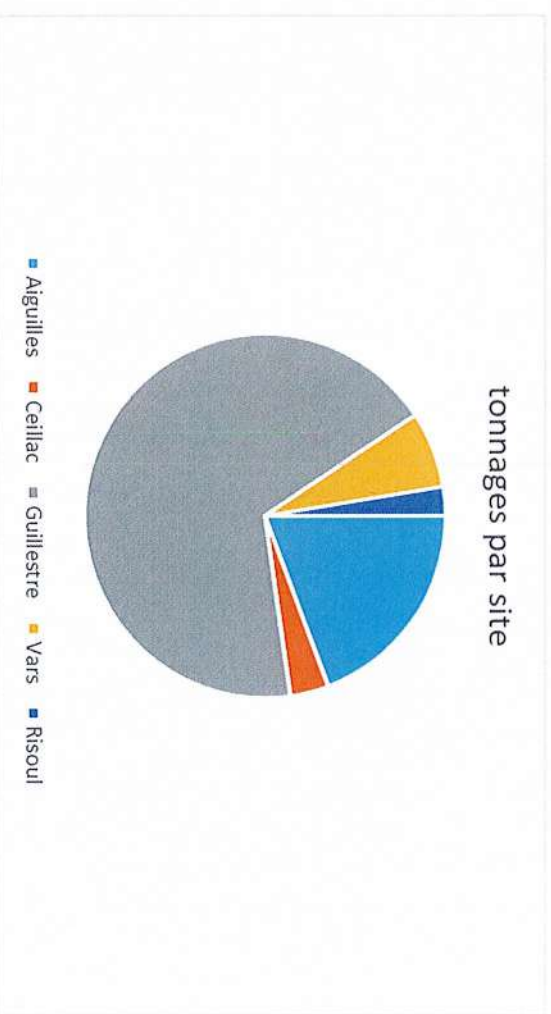
b. Les flux collectés en déchèterie

23 catégories de déchets sont collectées en déchèteries.
7 flux constituent 84 % des déchets apportés
21 flux sont valorisés

Les tonnages augmentent principalement sur les flux gravats valorisés, Ecomobilier, déchets verts.

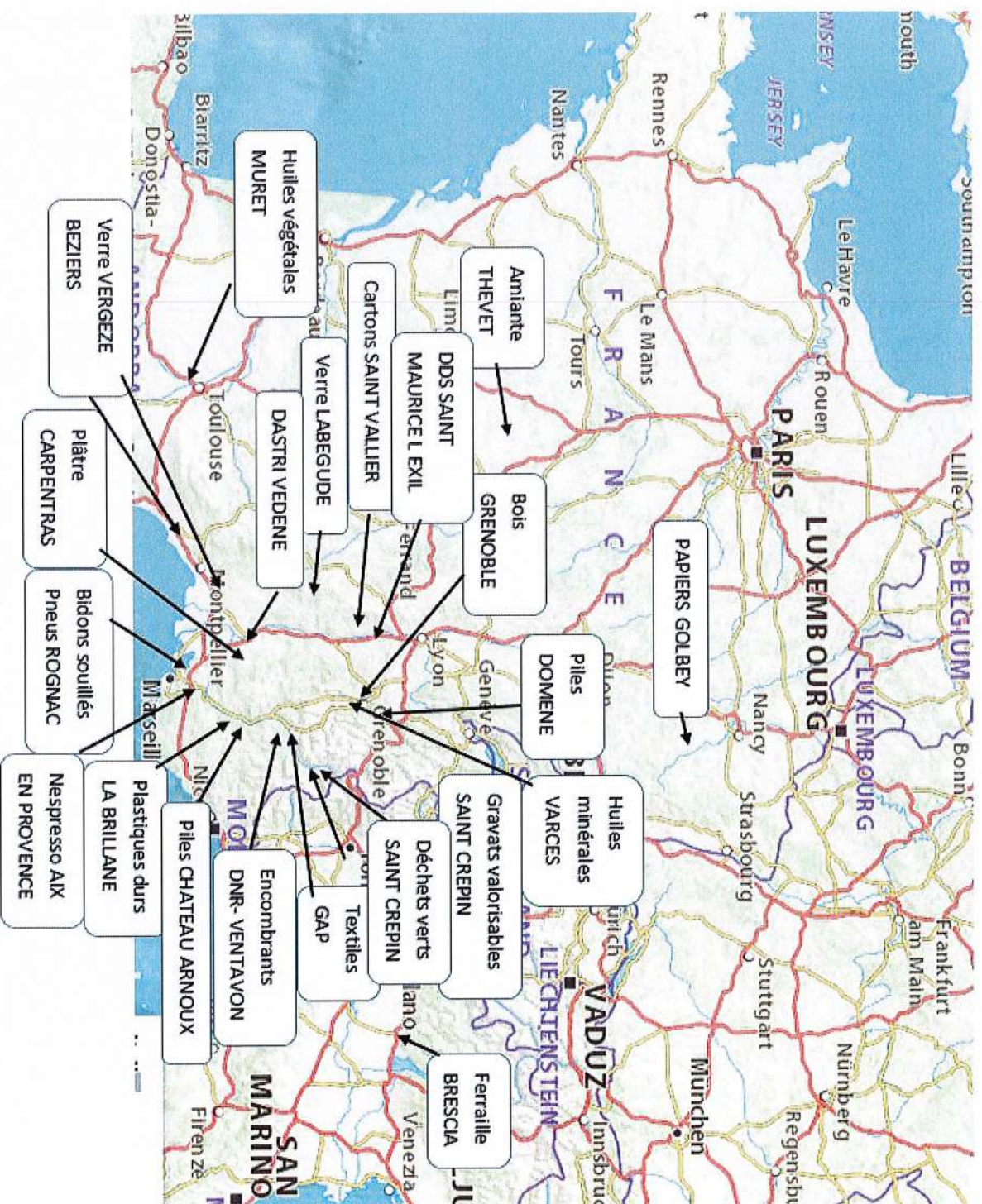


Déchèterie	Tonnage collecté
Cartons	173
Gravats valorisés	958
Encombrants+ gravats non valorisés	860
Bois	384
Déchets verts	818
D.E.E.E.	347
Ferraille	455
Plâtre	120
Briques plâtrières	188
Pneus	120
Amiante	29.58
Piles	7
DMS	0.5
Bidons souillés	18.94
Lampes	11.22
Huiles végétales	0.46
Huiles minérales	4.32
Films plastique	12.46
Agricole adivalor	19.96
Skis	0
Ecomobilier	0
Nespresso	0.64
Cartouches d'encre	0.74
Plastique dur	62.1
Batteries	3,7
Vêtements	46,3
Ressourcerie	15,8
Total déchèterie	4 459



F. TRAITEMENT ET VALORISATION

Localisation des installations de traitement



G. PREVENTION ET SENSIBILISATION, LE COIN DU SMITOMGA

a. Sensibilisation des usagers au tri et à la réduction (sur l'ensemble du territoire du SMITOMGA)

Par le biais de distributions ciblées (ambassadeurs) :

- 11 885 sacs distribués CCGQ et affiches « en vacances, je trie aussi » : offices de tourisme, meubles, particuliers, campings
- Stop pub, guide de la réduction, mémo tri : mairies, Communauté de communes, Parcs (Queyras, Ecrins), offices de tourisme, bibliothèques, associations partenaires.

Par le biais d'accompagnement des manifestations et événements :

- 20 568 gobelets prêtés durant l'été,
- 33 emprunts d'éco packs,
- 16 stands tenus,
- 8 accompagnements complets d'événements sportifs et culturels.

Par le biais de communication régulière :

- Posts réguliers sur Facebook (à minima mensuel),
- Articles dans le Dauphiné libéré.

Par le biais d'actions de terrain :

- Visites de sites : ressourcerie et quai de transfert (élus +habitants),
- 48 interventions scolaires par le biais d'un prestataire,
- Réalisation de la semaine du compostage sur les deux territoires,
- 4500 guide zéro emballage + guide des réparateurs distribués,
- Mémo tri + guide de la réduction en boîte aux lettres,
- Interventions de la Présidente « jardinage zéro déchets ».

b. La gestion des biodéchets

Composteurs : <ul style="list-style-type: none">- 919 composteurs individuels (+54 en 2022)- 38 sites de compostage collectif et en établissements (+4 en 2022) soit un total de 101 bacs	Broyeur : <ul style="list-style-type: none">- 164 heures d'utilisation (territoire SMITOMGA)
---	---



H. INDICATEURS FINANCIERS

a. Bilan financier

En 2022 le bilan financier est le suivant :

	FONCTIONNEMENT	INVESTISSEMENT
DEPENSES	3 413 200.19 €	1 235 194.11 €
RECETTES	3 204 369.84 €	871 860.76 €
RESULTAT EXERCICE	- 208 830.35 €	- 363 333.35 €
EXCEDENT N-1	761 162 €	974 884.10 €
EXCEDENT A REPORTER	552 331.58 €	48 791. 82 €

Le budget annexe ordures ménagères ne dégage pas de l'autofinancement en 2022.

Le plan d'action de baisse des dépenses et augmentation de recettes voté par les élus a commencé à porter ses fruits.

109 €/hab
DGF Coût aidé

b. Coûts et recettes de service

Les données présentées ci-dessous sont issues de la matrice ComptaCoût. C'est une méthode d'analyse proposée par l'ADEME qui intègre les coûts d'investissement, via l'amortissement, et de fonctionnement, sur des critères identiques au niveau national. Des comparaisons sont ainsi possibles entre collectivités.

Les coûts sont exprimés en €HT

Un territoire très touristique
Un coût à l'habitant DGF similaire aux coûts nationaux, malgré les contraintes montagne et saisonnalité : **des dépenses maîtrisées**

Année 2022 Montants HT		Flux des déchets							Total	Commentaire
Ratio en kg collecté par habitant desservi		Ordures ménagères résiduelles	Emballages verre	Papiers et emballages hors verre	Déchets en déchèterie	Déchets des professionnels	Autres services			
Ratio en kg collecté par habitant desservi		357	95	64	419	20	1	956		
Ratio en kg collecté par habitant de la collectivité		357	95	64	419	20	1	956		
Charges de structure		152 451	16 732	61 696	115 139	18 064	126	364 208		
Communication		177	19	72	134	21	423			
TOTAL Fonctionnelles		152 628	16 751	61 768	115 273	18 085	126	364 631		
Prévention		59 079	15 643	10 522	87 935	3 253	176 432			
Collecte et pré-collecte		50 710	39 521	57 264	392 932	15 093	880	1 207 824		
Pré-collecte		459 169	61 546	208 125	392 932	80 172	880	1 207 824		
Collecte		509 879	101 067	265 389	392 932	95 265	880	1 365 412		
TOTAL Collecte et pré-collecte		509 879	101 067	265 389	392 932	95 265	880	1 365 412		
Transfert/Transport		77 431	...	50 215	138 752	27 482	...	293 880		
Traitement des déchets non dangereux		417 006	162 806	579 812		
Tri et conditionnement		104 228	104 228		
Enlèvement et traitement des déchets dangereux		20 702	20 702		
Autres charges			
TOTAL Techniques		1 063 395	116 710	430 354	803 127	126 000	880	2 540 466		
TOTAL Charges		1 216 023	133 461	492 122	918 400	144 085	1 006	2 905 097		
Ventes de produits et d'énergie			
Matériaux		...	17 260	21 105	40 676	14 807	...	93 848		
Compost			
Energie			
TOTAL Ventes de produits et d'énergie		...	17 260	21 105	40 676	14 807	...	93 848		
Prestations à des tiers			
Autres produits			
TOTAL Industriels		...	17 260	21 105	40 676	14 807	...	93 848		
Soutiens		...	8 586	151 744	34 501	194 831		
Soutiens des éco-organismes			
Reprises des subventions d'investissement		14 037	9 687	14 364	26 376	3 877	...	68 341		
Subventions de fonctionnement		111 813	29 606	19 915	166 427	6 157	...	333 918		
Aides à l'emploi			
TOTAL Aides		125 850	39 293	34 279	192 803	10 034	...	402 259		
TOTAL Produits		125 850	65 139	207 128	267 980	24 841	...	690 938		
Montant de la TVA acquittée			
TEOM			
REOM		2 474 578	2 474 578		
Financement déchets direct		4 679	4 679		
Redevance spéciale & facturations usagers			
TOTAL Financement déchets direct		2 474 578	4 679	2 479 257		
Contribution des collectivités			
TOTAL Financement déchets		2 474 578	4 679	2 479 257		
Fiscalité et financement déchets			

Comparaison à l'observation des coûts 2022 en France, par type d'habitat (coût aidé HT moyen en €/habitant) et habitant DGF

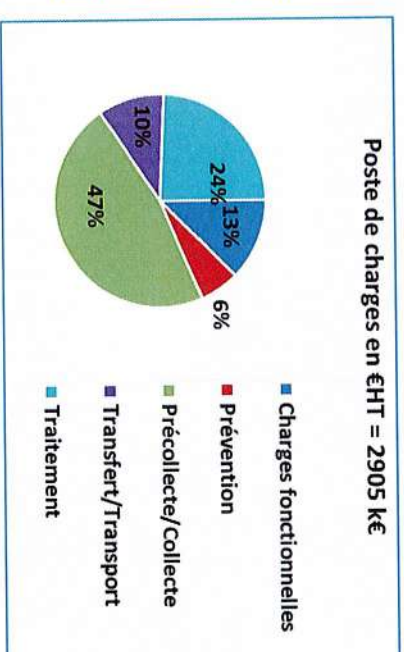
Coût aidé en €HT/hab	Tous flux	DNR	Verre	Emballages - papier	Déchèterie	Autres flux
Communauté de Communes Guillestrois-queyras 202	269 €HT/hab	132 €HT/hab	8.3 €HT/hab	35 €HT/hab	79 €HT/hab	0,1 €HT/hab
Communauté de Communes Guillestrois-queyras 2021	236 €HT/hab	107 €HT/hab	9.3 €HT/hab	29 €HT/hab	77 €HT/hab	0,5 €HT/hab
Valeurs moyennes 2022 (matrices - habitat très touristique)	274 €HT/hab	128 €HT/hab	8 €HT/hab	28.3€HT/hab	37.5 €HT/hab	

Comparaison habitant
permanent

Conclusion : avec les indicateurs matrices, il est aujourd'hui possible de comparer les performances et coûts de service sur des territoires similaires à savoir dans notre cas (TRES TOURISTIQUE). La CCGQ a des coûts comparables, sauf sur les déchèteries, pour lesquelles la CCGQ a des coûts plus élevés. A noter, une augmentation des coûts sur les déchets non recyclables liée à l'augmentation du nouveau marché et de la TGAP ce qui « gomme » la diminution liée à la création des points de regroupement et la mise en place des tambours.

Répartition des coûts par poste de charges

Charges en €HT	€	%	€/hab
Charges fonctionnelles	365k€	13%	44k€
Prévention	176k€	6%	21k€
Précollecte/Collecte	1 365k€	47%	166k€
Transfert/Transport	294k€	10%	36k€
Traitement	705k€	24%	86k€
Total charges matrice en €HT	2 905k€	100%	353k€



c. Liste des principaux marchés en cours en 2022, et des montants dépensés :

Les marchés se terminent au 31/12/2023.

nom entreprise	dénomination	Montant TTC
Véolia Alpes asst	lot 1 MP 2018_29 encombrants	159 559€
Gros Environnement PAPREC/ MHD	lot 2 MP 2018_29 déchets verts	38 801 €
Gros Environnement PAPREC	lot 3 MP 2018_29 Bois	51 451 €
Véolia Alpes asst	lot 4 MP 2018_29 emballages	144 656 €
Véolia Alpes asst	lot 5 MP 2018_29 papiers	18 282 €
Gros environnement PAPREC	lot 6 MP 2018_29 cartons	40 594 €
Véolia Alpes asst	lot 7 MP 2018_29 déplacement bennes	0 €
MHD	lot 8 MP 2018_29 gravats valorisables	5 697 €
Véolia Alpes asst	lot 9 MP 2018_29 plâtre	34 860 €
Gros Environnement PAPREC	lot 1 MP 2018_30 amiante	864 €
Véolia Alpes asst	Lot 2 MP 2018_30 bidons souillés	14 060 €
Alpes environnement	Lot 3 MP 2018_30 DDS	22 772 €

I. REDEVANCE

a. Principe

La redevance est le mode de financement du service public de gestion des déchets choisi par les élus de la CCGQ au 01 01 2017.

Une **réduction incitative** existe pour les usagers pratiquant des gestes eco citoyen

Pour que cette tarification préférentielle de -10% soit appliquée, il faut :

- S'engager à réduire les déchets produits dans sa manière de consommer
- Composter les déchets alimentaires
- Avoir un autocollant « Stop Pub » sur sa boîte aux lettres

En 2016, la réduction incitative était de -3%-. Elle est passée à -10 % en 2017.

Les élus souhaitent développer les pratiques citoyennes de prévention et valorisation des déchets, en offrant ainsi à leurs concitoyens la possibilité de payer en fonction de leur implication environnementale.

Nombre de Tarification Incitative : 1 977 foyers et entreprises, en baisse de 3.5 % par rapport à 2021.

Pour les restaurants, la réduction est de -20 % car les biodéchets sont des déchets en grande quantité.

Pour traduire une proportionnalité / fréquentation, une partie déclarative proportionnelle au nombre de repas est incluse dans la redevance.

**Une réduction
incitative de 10 %
pour les usagers
citoyens, de – 20 %
pour les restaurateurs
citoyens**

b. Tarif en vigueur

CATÉGORIES	REDEVANCES DÉCHETS
Logement 1 à 2 personnes	R = 131.15 €
Logement 3 à 4 personnes	R + 5 %
Logement 5 à 6 personnes	R + 10 %
Logement + de 6 personnes	R + 15 %
Logement éloigné (+ de 500 m d'un conteneur par voie de circulation) et ne bénéficiant que de déchèterie et traitement	-30%
Tarifification incitative	- 10 %

CATÉGORIES PROFESSIONNELLS	REDEVANCES DÉCHETS 2022
Catégorie Pro 1	45 €
Catégorie Pro 2	131€
Catégorie Pro 3	288 €
Catégorie Pro 4	458 €
Catégorie Pro 5	712 €
Catégorie Pro 6	1000 €
Catégorie Pro 7	1176 €
Catégorie Pro 8	1710 €

CATÉGORIES	REDEVANCES DÉCHETS
Restauration secteur marchand ⁽¹⁾ <i>Comprenant notamment : Hôtel - restaurant, Restaurant, Table d'hôtes...</i>	6.71 €/ couvert
Part fixe Restauration en terrasse	2€23 / couvert
Part fixe Part variable : nombre de repas servis pour l'année n-1	0.067 cts/ repas servi
Tarifification incitative sur restauration	- 20 %
Hébergement collectif de grande capacité supérieure à 8 personnes : <i>Comprenant notamment : Hôtels, Résidences de tourisme, Centres de vacances, Maison de retraite, Refuges...</i>	5.70 € / couchage
Chambre d'hôtes	5.70 € / couchage
Camping	16€30 / empl effectif 0.08 € / nuitée n-1
+ Restauration dans le camping	Cf restauration
+ Caravaneige	27€40/ emplacement effectif
Tarifification incitative	- 10 %

Communes : La redevance déchets est comprise entre 332 et 664 €

CATÉGORIES SUPERMARCHES	REDEVANCES DECHETS 2022
Catégorie Pro 9	367 €
Catégorie Pro 10	908 €
Catégorie Pro 11	1 276 €
Catégorie Pro 12	1498 €
Catégorie Pro 13	10 000 €

c. Emission de factures :

- 10 789 factures ont été émises (stable)
- 194 annulations ont été faites (- 10 %)
- 53 factures pour professionnels déchèteries (stable)
- 3 annulation déchèteries

J. PERSPECTIVES :

- Réalisation des travaux de modernisation des déchèteries, en les mettant aux normes
- Poursuite réorganisation du service collecte
- Poursuite mise en place des Points TRI et suppression bacs
- Déploiement de la tarification incitative

