

570

# Mont-Dauphin Gare - Risoul



# ZOU!

## HORAIRES VALABLES DU 4 JUILLET AU 31 AOUT 2026



### LIGNE PROXIMITÉ



l: lundi (Monday), m: mardi (Tuesday), m: mercredi (Wednesday), j: jeudi (Thursday), v: vendredi (Friday), s: samedi (Saturday), d: dimanche (Sunday)

CIRCULE LES JOURS FÉRIÉS

	Immjvsd	Immjvsd	----sd	Immjvsd
	1	2 3	4	5
numéro de car	89247	89251	89255	89259
<b>MONT-DAUPHIN</b>				
Gare SNCF Mont-Dauphin Guillestre*	08:45	14:00	17:40	18:45
<b>GUILLESTRE</b>				
ZA le Villard	08:47	14:02	17:42	18:47
Guillestre - Gare Routière*	08:50	14:05	17:45	18:50
<b>RISOUL</b>				
Risoul Mairie	08:55	14:10	17:50	18:55
Gaudissart Haut	09:00	14:15	17:55	19:00
Risoul - Station*	09:15	14:30	18:10	19:15

Arrêt accessible aux Personnes à Mobilité Réduite. Pour vous garantir les meilleures conditions d'accueil, nous vous recommandons d'effectuer une réservation avant votre départ auprès de votre service clients ZOU! 36h à l'avance.  
*Easy access to wheelchairs. To guarantee you the best reception conditions, we recommend that you make a reservation before your departure with your ZOU customer service! 36 hours in advance.*

Chargement et déchargement possibles des vélos par l'utilisateur. Transport des vélos gratuit, réservation recommandée auprès de votre service clients ZOU! 36h à l'avance. Le nombre d'emport vélo est limité.  
*Bicycles can be loaded and unloaded at this stop. Free bicycle transport, reservation recommended through your ZOU customer service! 36 hours in advance. The number of bike carriers is limited.*

1 Intercités en provenance de Paris, arrivée gare Mont-Dauphin 7:49

Ligne express 69 en provenance de Gap, arrivée gare de Mont-Dauphin 8:20 (circule du lundi au samedi)

2 TER en provenance de Marseille, arrivée gare de Mont-Dauphin 11:48

3 TER en provenance de Romans, arrivée gare Mont-Dauphin 13:44 (circule tous les jours sauf dimanche et fériés)

Ligne express 69 en provenance de Gap, arrivée gare de Mont-Dauphin 13:52 (circule les dimanches)

4 TER en provenance de Marseille, arrivée gare Mont-Dauphin 17:22

5 TER en provenance de Romans, arrivée gare Mont-Dauphin 18:21

\* Sur les sites de vente en ligne, seuls ces arrêts de cars sont renseignés (la montée/descente peut être réalisée sur tous les arrêts de cars mentionnés sur cette fiche horaire)

Transport des vélos gratuit sur les points d'arrêt indiqués, réservation recommandée auprès de votre service client ZOU! 36h00 à l'avance au 04 13 94 30 50

## Conditions de circulation

Horaires calculés dans des conditions normales de circulation, sous réserve de modifications.  
 En cas de correspondance, pensez à anticiper d'éventuels retards liés aux conditions de circulations.  
*Times calculated under normal traffic conditions, subject to modifications. In the event of a connection, remember to anticipate possible delays linked to traffic conditions.*

Achat des titres conseillés en amont du voyage à partir du site <https://www.sncf-connect.com>  
 OU <https://www.ter.sncf.com/sud-provence-alpes-cote-d-azur>  
 OU <https://www.sncf-connect.com>  
 OU <https://www.ter.sncf.com/sud-provence-alpes-cote-d-azur>

Voyages en groupe : il est recommandé d'appeler le Service clients Zou! afin d'obtenir les conditions d'accès pour votre trajet.  
*Group travel: it is recommended to call Zou Customer Service! in order to obtain the access conditions for your journey.*

Je monte, je valide.  
*I ride, I validate my ticket!*

Document non contractuel, susceptible d'être modifié.  
 Non-contractual document, subject to change.



Service-clients ZOU!  
 04 13 94 30 50



[zou.maregionsud.fr](https://zou.maregionsud.fr)



Tarifs ZOU!  
 en 1 clic

570

# Risoul- Mont-Dauphin Gare











# ZOU!


## HORAIRE VALABLES DU 4 JUILLET AU 31 AOUT 2026



**LIGNE PROXIMITÉ**


l: lundi (Monday), m: mardi (Tuesday), m: mercredi (Wednesday), j: jeudi (Thursday), v: vendredi (Friday), s: samedi (Saturday), d: dimanche (Sunday)

**CIRCULE LES JOURS FÉRIÉS**

		Immjvsd	Immjvsd	----sd	Immjvsd
		1 2	3	4	5
numéro de car		89250	89256	89252	89262
<b>RISOUL</b>					
Risoul - Station*	 	08:00	14:40	17:00	19:15
Gaudissart Haut		08:15	14:55	17:15	19:30
Risoul Mairie		08:20	15:00	17:20	19:35
<b>GUILLESTRE</b>					
Guillestre - Gare Routière*	 	08:25	15:05	17:25	19:40
ZA le Villard	 	08:28	15:08	17:28	19:43
<b>MONT-DAUPHIN</b>					
Gare SNCF Mont-Dauphin Guillestre*	 	08:30	15:10	17:30	19:45

 Arrêt accessible aux Personnes à Mobilité Réduite. Pour vous garantir les meilleures conditions d'accueil, nous vous recommandons d'effectuer une réservation avant votre départ auprès de votre service clients ZOU! 36h à l'avance.  
*Easy access to wheelchairs. To guarantee you the best reception conditions, we recommend that you make a reservation before your departure with your ZOU customer service! 36 hours in advance.*

 Chargement et déchargement possibles des vélos par l'utilisateur. Transport des vélos gratuit, réservation recommandée auprès de votre service clients ZOU! 36h à l'avance.  
 Le nombre d'emport vélo est limité.  
*Bicycles can be loaded and unloaded at this stop. Free bicycle transport, reservation recommended through your ZOU customer service! 36 hours in advance.  
 The number of bike carriers is limited.*

1 TER à destination de Marseille, départ gare Mont-Dauphin 8:52

2 TER à destination de Romans, départ gare Mont-Dauphin 9:07 (circule les samedis, dimanches et jour fériés)

3 TER à destination de Romans ville, départ gare Mont-Dauphin 15:35


4 TER à destination de Marseille, départ gare Mont-Dauphin 17:49


5 Intercités destination de Paris, départ gare Mont-Dauphin 20:27

\* Sur les sites de vente en ligne, seuls ces arrêts de cars sont renseignés (la montée/descente peut être réalisée sur tous les arrêts de cars mentionnés sur cette fiche horaire)


Transport des vélos gratuit sur les points d'arrêt indiqués, réservation recommandée auprès de votre service client ZOU! 36h00 à l'avance au 04 13 94 30 50

## Conditions de circulation

 Horaires calculés dans des conditions normales de circulation, sous réserve de modifications.  
 En cas de correspondance, pensez à anticiper d'éventuels retards liés aux conditions de circulations.  
*Times calculated under normal traffic conditions, subject to modifications.  
 In the event of a connection, remember to anticipate possible delays linked to traffic conditions.*

 Achat des titres conseillés en amont du voyage à partir du site <https://www.sncf-connect.com>  
 OU <https://www.ter.sncf.com/sud-provence-alpes-cote-d-azur>  
 OU <https://www.sncf-connect.com>  
 OU <https://www.ter.sncf.com/sud-provence-alpes-cote-d-azur>

 Voyages en groupe : il est recommandé d'appeler le Service clients Zou!  
 afin d'obtenir les conditions d'accès pour votre trajet.  
*Group travel: it is recommended to call Zou Customer Service! in order to obtain the access conditions for your journey.*

 Je monte, je valide.  
*I ride, I validate my ticket!*

Document non contractuel, susceptible d'être modifié.  
 Non-contractual document, subject to change.



Service-clients ZOU!  
**04 13 94 30 50**



[zou.maregionsud.fr](https://zou.maregionsud.fr)



Tarifs ZOU!  
 en 1 clic

RÉGION  
 SUD  
 PROVENCE  
 ALPES  
 CÔTE D'AZUR

